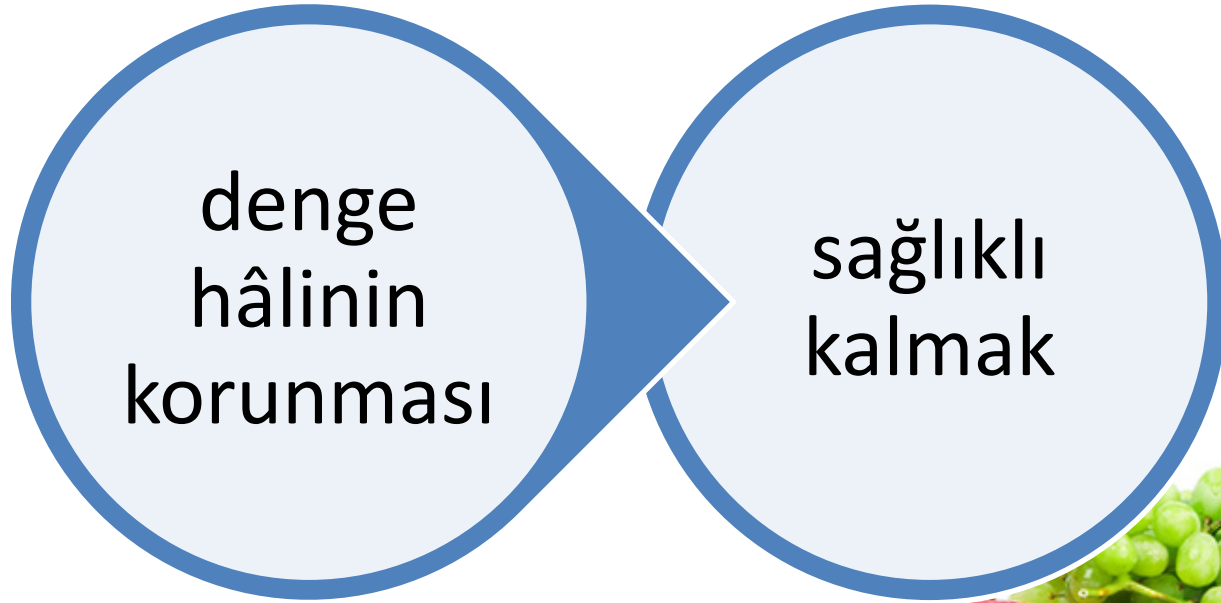


sağlıklı

bir hayat için



Sağlıklı Kalmak



Vücudun çeşitli sistem ve yapıları doğal denge hâlini sürdürmek üzere sağlığı olumsuz etkileyen faktörlere karşı koymaya çalışır. Bu sistem ve yapıların yanı sıra insanın kendisinin de bilinçli bir gayret göstermesi gerekir.

Vücutundaki Denge Hâlini Korumak İçin Yaşam Tarzına Dikkat Et!



Nasıl?

- Uygun şekilde beslen!
- Yeterli uyu!
- Düzenli ve istikrarlı bir fiziksel hareketlilik içinde ol!
- Sakin ve tutarlı bir hayat temposu tuttur!
- Sükûnet ve duruluk içinde bir zihin yapısında ol!
- Mutedil ve dengeli ol!

Sağlıklı Beslen!

Sağlıklı beslenmenin iki temel unsuru:

- Yeterli beslenme
- Dengeli beslenme

**Yeterli Beslenme
Sağlıklı Beslenme**

Nedir?

Sağlıklı Beslenmek İçin Tavsiyeler

- İdeal vücut ağırlığında ol!
- Enerji ve besin içeren yiyeceklerin her çeşidinden yeterli miktarlarda ye!
- Seçerek oluşturduğun en az iki öğünle beslen!
- Hijyenik gıdalarla beslen!
- Yiyeceklerini değerlendirerek al!
- Ambalajlı ürünleri etiketlerini okuyup inceleyerek al!

Sağlıklı Beslenmek İçin Dört Yapraklı Yoncayı Tanı!



Sağlık Okuryazarı Ol!

Sağlık okuryazarlığı;

- sağlıklı yaşam yılını ve kalitesini arttırır,
- bireye kendi sağlığıyla ilgili kararlara katılımı daha fazla aktif rol alma imkânı verir,
- bireylerin doğru bilgi ve hizmete ulaşmasını sağlar,
- bireylerin daha kaliteli sağlık hizmetinden yararlanmasını sağlar,
- alınan sağlık hizmetini kullanabilme yeteneği kazandırır.

Sağlık Okuryazarı Olmak İçin...



- Sağlıkla ilgili temel bilgileri edin!
- Vücudunu yapı ve işlevleriyle tanı!
- Sağlık riskleriyle ve sağlık hizmetlerinin kullanımıyla ilgili materyalleri okuyup anlamaya çalış!
- Değişen sağlık koşullarına ilgili ol!

Sağlık Okuryazarı Olmak İçin...



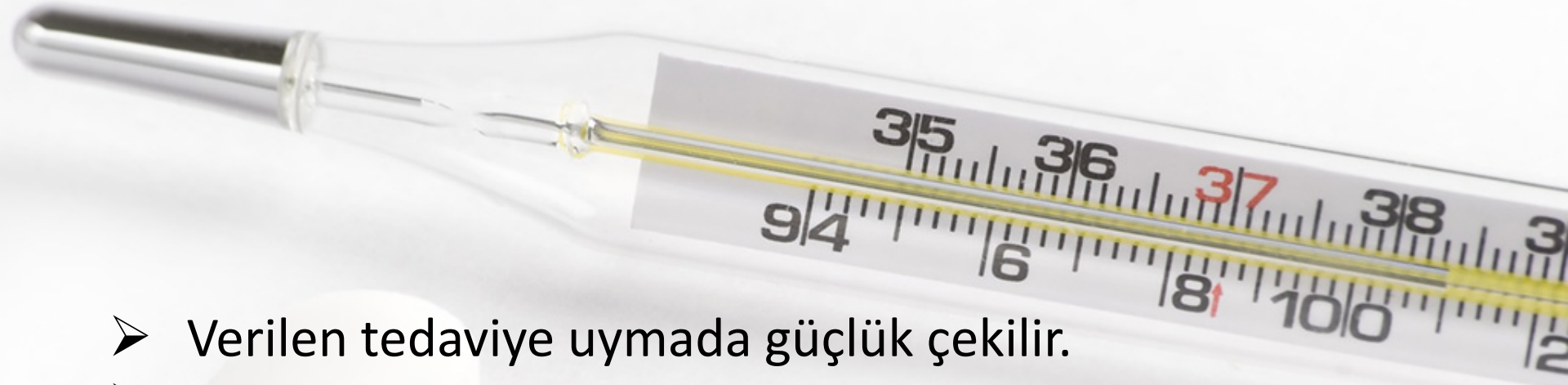
- Öğrendiğin sağlık koruma bilgilerini uygula!
- Sağlık ve hastalıkla ilgili duyduğun bilgileri eleştirel bir süzgeçten geçirip değerlendir!
- Sahip olduğun kaynakları doğru ve anlamlı şekilde kullan!
- Sağlık hizmetlerinden kaliteli ve sana gerekli olanları al!



Sağlık Okuryazarı Olunmazsa Ne Olur?

Sağlık okuryazarı olmanın yararları üzerine düşünüp konuştuk. Sağlık okuryazarı olmak için yapılması gerekenleri de... Peki sağlık okuryazarı olmazsak ne olur? Haydi şimdi biraz da bunu düşünüp tartışalım.

Sağlık Okuryazarı Olunmazsa...



- Verilen tedaviye uymada güçlük çekilir.
- Kronik hastalıklarla ilgili bilgi eksikliği duyulur.
- Hastaneye yatış süresi ve aralığında artma görülür.
- Sağlık harcamalarında artma gerçekleşir.
- Sağlık ve yaşam kalitesi düşük bir hayat yaşanır!
- Sağlıklı kalmayla ilgili bilgi eksikliği yaşanır.
- Koruyucu sağlık hizmetleriyle ilgili bilgi eksikliği yaşanır.
- Sağlık hizmetlerinden yararlanmada sorunlar yaşanır.
- Sağlıkla ilgili verilen bilgileri anlamada güçlük çekilir.

Kişisel Hijyenine Özen Göster!

- Günlük hayatta dış etkenlere en fazla açık olan vücut bölümlerinin bakım ve temizliğine hassasiyet göster!
- Dış etkenlere daha az açık olan bölgelerin temizlik ve bakımını da önemse!
- Vücudun içine açılan ağız ve diş, kulak, burun gibi organlarının temizlik ve bakımını dikkatlice uygula!
- Yıkama ve banyo alışkanlığında gevşeklik gösterme!
- Diş fırçası, tırnak makası gibi kişisel eşyalarını koru!

Kişisel Hijyenine Özen Göster!

- Yaşadığın ve çalıştığın çevrenin, ortak kullanım mekânlarının, buralarda kullandığın eşyaların temizlik ve bakımıyla da ilgilen!
- Beden temizliği için kullandığın araçları başkalarıyla ortak kullanma!
- Bulaşıcı bir hastalığa yakalanmış bir hastanın eşyalarını kullanma!
- Umumi yerlerde çatal, kaşık gibi araçların temizliğini kontrol et!

Hareketli Ol, Fiziksel Egzersiz Yap!

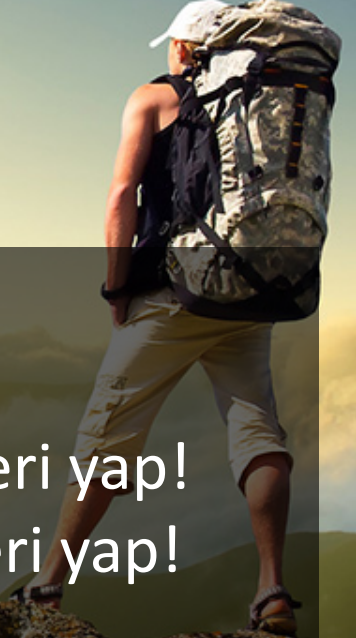
Fiziksel aktivite ve egzersiz;

- Kalp ve damar sađlığını iyileřtirir.
- Dokuların daha iyi beslenmesini sađlar.
- Kandaki kolesterol ve řeker seviyesini dűzeltir.
- Vűcudun gűrűnűműnű gűzelleřtirir.
- Beyne giden kanın dolařımını ve hormonların salgılanmasının dűzenliliđini sađlar.
- Entelektűel iřlevleri geliřtirir.
- Endorfin hormonlarının dűzenli salgılanmasını sađlar.



Hareketli Ol, Fiziksel Egzersiz Yap!

- Önce uzman yardımı al, sonra başla!
- Uygun kıyafetler kullan!
- Egzersize başlamadan önce ısınma hareketleri yap!
- Egzersizi bitirdikten sonra soğuma hareketleri yap!
- Kendi sınırlarını gözet!



Bağımlılıklardan Korun!

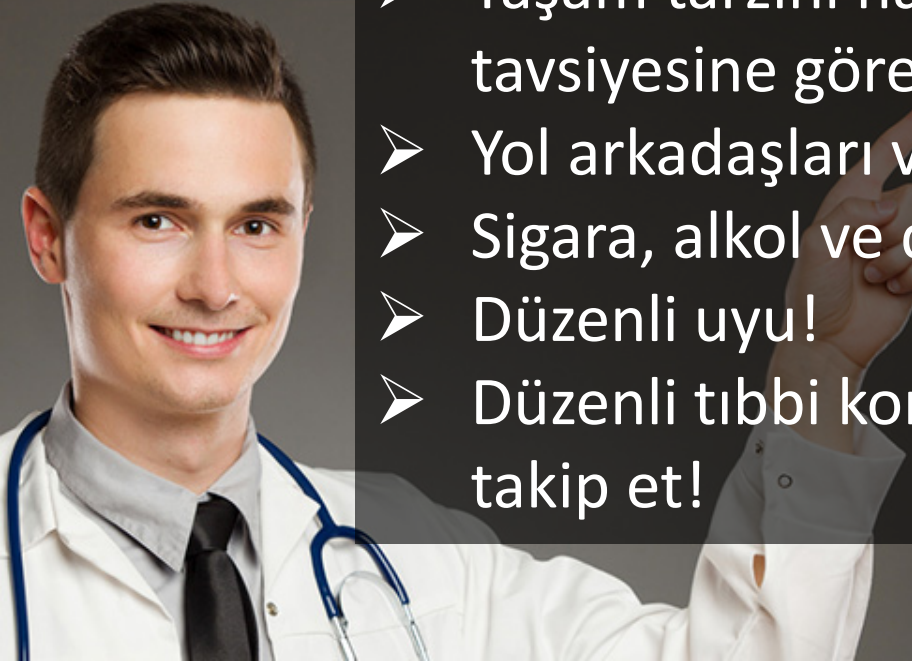
- Zayıf ve güçlü yanlarının farkında ol!
- Stresle baş etme yöntemlerini öğren!
- Gerektiğinde “Hayır!” de!
- Cesareti başka yerde değil, kendi içinde ara!
- Kendi kararlarını almayı öğren!
- Kendi doğrularını takip et!
- Gerektiğinde yakınlarından yardım iste!

Hastalıklardan Korun, Tedavi Ol!

- Ruh ve beden saęlığını koru!
- Doktorunun dzenleyeceęi periyotlarla kanser tarama testlerini yaptır!
- Yanmıř veya bayat yiyecekler yemekten sakın!
- Saęlıklı beslen!
- Mesleęini seęerken genetik yapını gz nnde bulundur!
- Senin iin saęlıklı olan ortamlarda alıř!
- Her zaman acil durumlara hazırlıklı ol!
- Vakit varken ařı ol!
- Zararlı maddelerden uzak dur!

Hastalıklarını İyi Yönet!

- Genetik açıdan risk taşıyorsan düzenli kontrollerle hastalığının erken dönemde teşhis edilmesini sağla!
- Yaşam tarzını hastalığını dikkate alarak doktor tavsiyesine göre düzenle!
- Yol arkadaşları ve destekçiler edin!
- Sigara, alkol ve diğer maddelerden uzak dur!
- Düzenli uyu!
- Düzenli tıbbi kontrollerle hastalığının seyrini takip et!



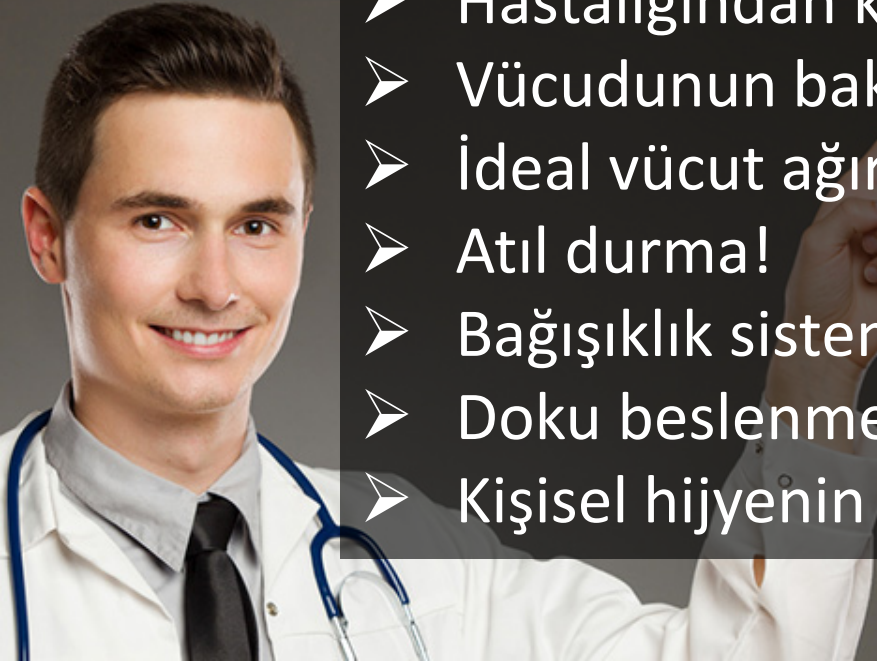
Hastalıklarını İyi Yönet!

- Doktor tarafından düzenlenen ilaç kullanım düzenine uy!
- Tıbbi kontrollerde unutmadan her şeyi doktoruna aktarabilmek için bir hastalık günlüğü tut!
- Doktoruna kulak ver!
- Kulaktan dolma bilgilere inanma!
- Gerekli olmadıkça doktor değiştirme!
- Doktorunun önerdiği diyet ve egzersiz programlarına uy!
- Hastalığının eğitimini al!



Hastalıklarını İyi Yönet!

- Hastalığın gerektirdiği ilaç, alet ve cihazların kullanımını öğren!
- Evde yapılması gereken ölçümleri usulüne uygun yap!
- Hastalığın korkma!
- Vücudunun bakımına özen göster!
- İdeal vücut ağırlığında kal!
- Atıl durma!
- Bağışıklık sistemini zinde tut!
- Doku beslenmesini sağlayacak kılık kıyafet kullan!
- Kişisel hijyenin gereklerine tam anlamıyla riayet et!



Yaşadığın/Bulduğun Mekânlarda Sağlık Şartlarını Oluştur!

- Evini düzenli aralıklarla temizle!
- Özellikle tuvalet, banyo ve mutfak temizliğine dikkat et!
- Tuvalet temizliğinde kullanılan temizlik araçlarını başka bir yerde kullanma!
- Tuvalet ve banyolarda musluk başlarını deterjanlı bezlerle yıka ve sonra durula!
- Dış yüzeylerin temizliğinde kullandığın silme bezlerini banyo tezgâhı, ayna vb. yerler için de kullanma!
- Mutfak hijyenini sağlamak için öncelikle sağlıklı ve son kullanma tarihi geçmemiş ürünler almaya dikkat et!

Yaşadığın/Bulduğun Mekânlarda Sağlık Şartlarını Oluştur!

- Meyve ve sebzeleri, yumurta, et vb. pişmemiş çiğ ürünleri iyice yıka!
- Çöpleri zamanında at!
- Çöp kutusunda çöp torbası kullan, çöp kutusunu sık sık yıka!
- Ellerini yiyeceklerin yıkandığı lavaboda yıkama!
- Elle bulaşık yıkayacağın zaman yıkama ve durulama işlemini akar bir suyun altında yap!
- Bulaşığı büyük hacimli kaplarda değil, suyun daha sık değiştirildiği küçük kaplarda yıka!

Yaşadığınız/Bulduğunuz Mekânlarda Sağlık Şartlarını Oluştur!

- Buzdolabının iç ve dış yüzeyini düzenli olarak deterjanlı su ile sil!
- Buzdolabında gıda malzemesi dışında ürün bulundurma!
- Ocak, yemeklerin yahut yiyeceklerin konulduğu tezgâh vb. yerleri deterjanla temizle!
- Evde zemin temizliği yaparken önce fazla kirli olan yerlerden başla!
- Zemin temizliğinde sıcak su kullan!
- Kapı kolları vb. elle sık tutulan yerleri ayrı bir sabunlu bezle ve sıcak su kullanarak temizle!

Yaşadığın/Bulduğun Mekânlarda Sağlık Şartlarını Oluştur!

- Temizlik yapıldıktan sonra temizlik malzemelerini de temiz suyla yıka ve temiz olarak sakla!
- Tuvalet, banyo, mutfak ve zemin temizlik malzemelerini ayrı ayrı sakla!
- Dışarıdan eve geldiğinde ellerini yıka, elbiselerini değiştirerek ayrı bir yere as!
- Evi sık sık havalandır!
- Nevresim, çarşaf, koltuk ve yastık gibi eşyaların kılıflarını sık yıka!

Yaşadığın/Bulduğun Mekânlarda Sağlık Şartlarını Oluştur!

- Genel olarak çamaşırları asarak kurut!
- Kıyafetlerini kendine ait bir dolaba koy ve dolabını düzenli olarak temizle!
- Alerji yapabilecek maddelerin evde bulunmamasına dikkat et!
- Evde sigara içilmesine izin verme!
- Evde çiçek varsa çiçeği yattığın odaya koyma!



Sağlıklı Bir Okul Ortamının Oluşturulması İçin



**Neler
Yapılabilir?**

Sađlıklı Bir Okul Ortamının Oluřturulması İin


- Oturmadan nce sıranı sil!
- Sınıfta tebeřir vb. tozlu, boyalı cisimlerle oynama!
- Tahta kalemlerini koklama!
- Tuvaletleri temiz bulmadıđın zaman mutlaka grevlileri uyar!
- Tuvaletlerdeki musluk sularından ime!

Sağlıklı Bir Okul Ortamının Oluşturulması İçin

- Okuldaki çeşitli alanların düzenli ve temiz tutulması konusunda üzerine düşen görevleri yerine getir!
- Derslerde kullanılan araç-gereçlerin temizlik ve bakımını öğretmenler nezaretinde yap!
- Okul önündeki seyyar satıcılardan açıkta satılan yiyecek satın alma!
- Okulunuzda ilk yardım malzemeleri ve yangın söndürme ekipmanlarının nerelerde olduğunu öğren!


Evcil Hayvanına İyi Bak! Kendine de!

- Pencereleri sürekli kapalı tutma, evi her gün ve sık sık havalandır!
- Hayvanını düzenli olarak veteriner kontrolüne götür!
- Hem hayvanının sağlığı hem de kendi sağlığın için onun temizlik ve bakımına özen göster!
- Hayvanla bire bir temasını mümkün olduğunca azalt!
- Hayvanla temas ettikten sonra mutlaka ellerini yıka!
- Hayvanın aşılarını ihmal etme, düzenli takip et!



Evcil Hayvanına İyi Bak! Kendine de!

- Hayvanı, yattığın odaya ve yatağına alma!
- Astım ve alerji sorununun varsa tüylü bir hayvan asla besleme!
- Kedi besliyorsan toksoplazma enfeksiyonu kapmamak için kedinin dışkısıyla temas etme!
- Kedin varsa tuvalet ihtiyacını giderirken kullandığı kumu temiz tut, başkalarını bu kumla temas etmemeleri konusunda uyar!



Giyimine Kuşamına Dikkat Et!

- Çevre ve iklim şartlarına uygun kıyafetler seç!
- Kıyafetlerinin yapım maddesinin doğal olmasına özen göster!
- Yaz aylarında güneş ışığını yansıtan açık renkli kıyafetleri tercih et!
- Sıcak havalarda teri emebilen kumaşlardan yapılmış giyecekler kullan!
- Soğuk havalarda ince ve çok katlı giysileri tercih et!


Giyimine Kuşamına Dikkat Et!

- Alerjiyi tetikleyebilecek hammaddelerden mamul kıyafetlerden kaçın!
- Yumuşak ve cildi tahriş etmeyecek kıyafetler kullan!
- Güneşin zararlı ışınlarına maruz kalma, şapka ve güneş gözlüğü kullan!
- Cildini havasız bırakma!
- Vücudunun ve dokularının hava almasına imkân veren, rahat ve sağlıklı giysileri tercih et!

Giyimine Kuşamına Dikkat Et!

Ayakkabı Deyip Geçme!

- Ayağı sıkmadan kavrayan ve ayağın doğal kavislerini destekleyen ayakkabılar kullan!
- Ucu sivri ayakkabılardan kaçın!
- Ayak genişliğiyle uyumlu yuvarlak burunlu ayakkabılar tercih et!
- Parmak uçlarının ayakkabı burnuna temas etmemesine dikkat et!



Giyimine Kuşamına Dikkat Et!

Ayakkabı Deyip Geçme!

- Ayak genişliğine uygun olmayan dar ayakkabılar sinir sıkışmasına,
- yanlış ayakkabı parmaklarda şekil bozukluğuna ve tırnak batmalarına,
- ayağa bol gelen ayakkabı küçük travmalarla cilt kalınlaşmasına ve nasıra, bazen de denge sağlanmasında zorluğa,
- yüksek topuklu ayakkabılar, belde ve bacakta ağrılara sebep olabilir.

Uyku bozukluğunun sebepleri şunlar olabilir:

- Alkol ve sigara kullanmak
- Kahve veya demli çay içmek
- Kaygı, takıntı, yönetilemeyen stresli ortamlar ve gerilim
- Üzücü duygu ve düşünceler
- Bilgisayar başında geçirilen uzun saatler
- Işık
- Ses ve gürültü
- Uykudan hemen önce egzersiz yapmak ya da yemek yemek

- Uykudan kısa süre önce ağır yemekler yeme!
- Akşamları hafif yemekler tercih et!
- Özellikle uyku saatine yakın zamanlarda kahve ve kafeinli içecekleri içme!
- Gün içinde olabildiğince hareketli ol, durağan bir yaşamdan kaçın!

- Uyumak için mümkün olduğunca karanlık bir ortam oluşturmaya çalış!
- Uygun bir yatak ve yastık seçtiğinden emin ol!
- Gece geç saatlere kadar bekleme, çok geç olmadan yat!
- Uyandıktan sonra tekrar uyumaya çalışma, hemen kalk!
- Sabah erken kalk!

Ne Olur?

Beslenme yeterli ve dengeli olmazsa...

Ne Olur?

Yeterli fiziksel aktivitede bulunulmazsa...

Ne Olur?

Madde kullanılırsa...



Ne Olur?

Sigara kullanılırsa...



Ne Olur?

Alkol kullanılırsa...



Ne Olur?

**Teknoloji kullanımında
aşırıya gidilirse...**

Ne Olur?

**Kişisel hijyene özen
gösterilmezse...**

Ne Olur?

**Saęlıkla ilgili gerekli
bilgiler edinilmezse...**

Ne Olur?

Evde ve okulda temizlik kurallarına dikkat edilmezse...

Ne Olur?

**Hastalıkların tedavisi ile
ilgilenilmezse...**

Ne Olur?

**Sağlık şartlarına dikkat
etmeden hayvan
beslenirse...**

Ne Olur?

**Seçilen kıyafetlerin
sağlıklı olmasına dikkat
edilmezse...**

Ne Olur?

Yeterli uyunmazsa...



tbm

YEŞİLAY

TÜRKİYE BAĞIMLILIKLA MÜCADELE EĞİTİM PROGRAMI



sağlıklı
bir hayat için

tbm yaz
2423'e
SMS Gönder
₺5 bağış yap



Fotoğraflar ve Grafik Çalışmaları

© crazymedia, © Kurhan, © JiSign, © Baillou, © Picture Partners, © Praveen Upadhyay, © Coloures-pic,
© praisaeng, © Biletskiy Evgeniy, © Serhiy Kobayakov, © Photographee.eu, © studiolooco, © weedeesign,
© Andrey Kuzmin, © Africa Studio, © Igarts, © milanmarkovic78, © kazoka303030, © Tatiana Zaghet,
© carballo, © Syda Productions – Fotolia.com